

NOTA : PROPRIETE ARTISTIQUE ET INTELLECTUELLE

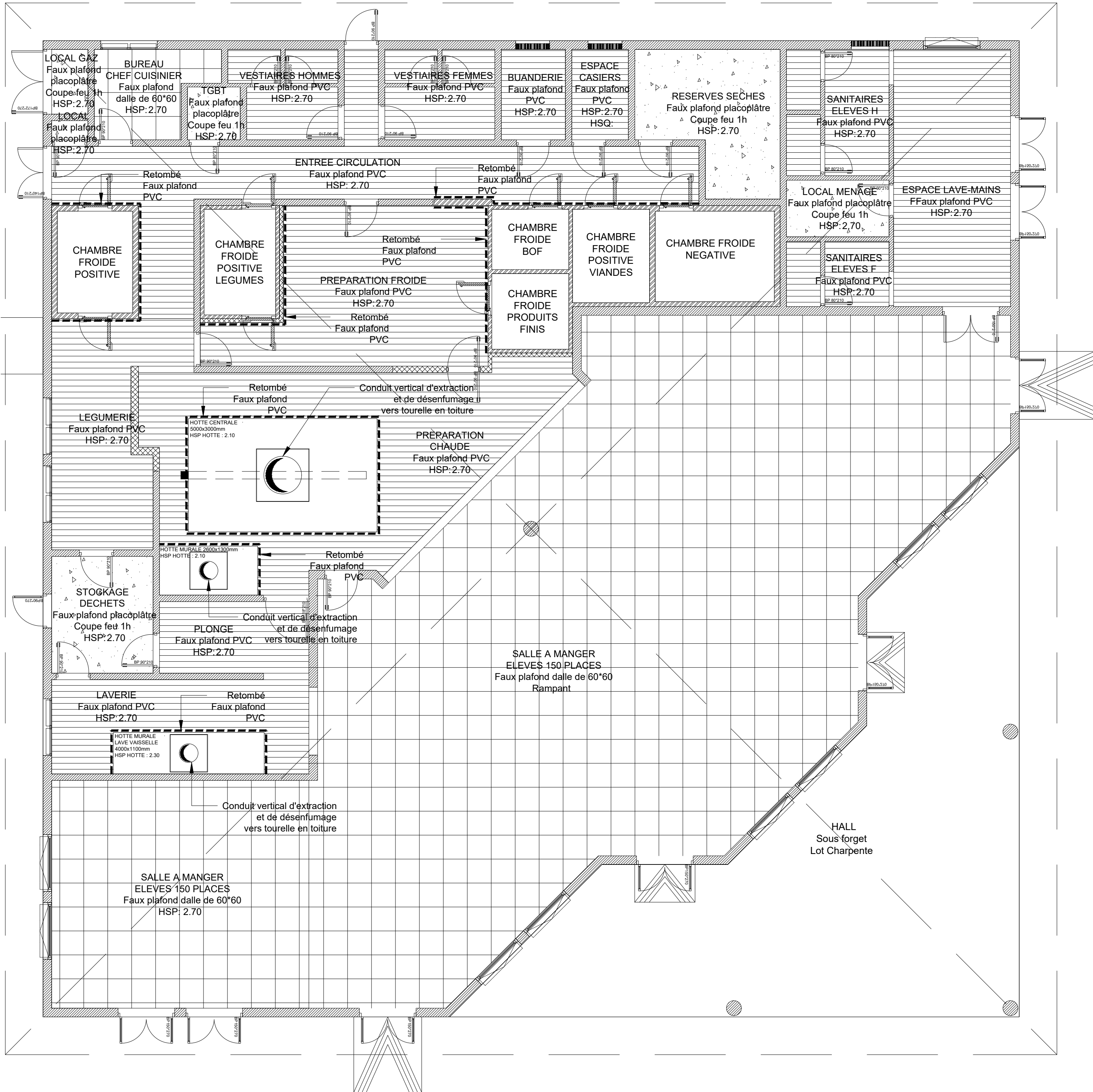
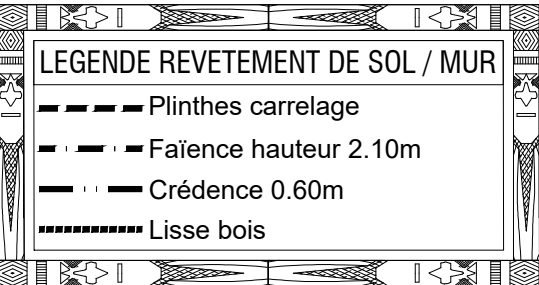
LES DOCUMENTS GRAPHIQUES CONSTITUANT L'ENSEMBLE DU DOSSIER ARCHITECTURAL SONT LA PROPRIETE ARTISTIQUE ET INTELLECTUELLE DE L'AUTEUR. AUCUNE MODIFICATION NE POURRA ETRE ENVISAGEE SANS AUTORISATION ECRITE DE CELUI CI.

NOTA :

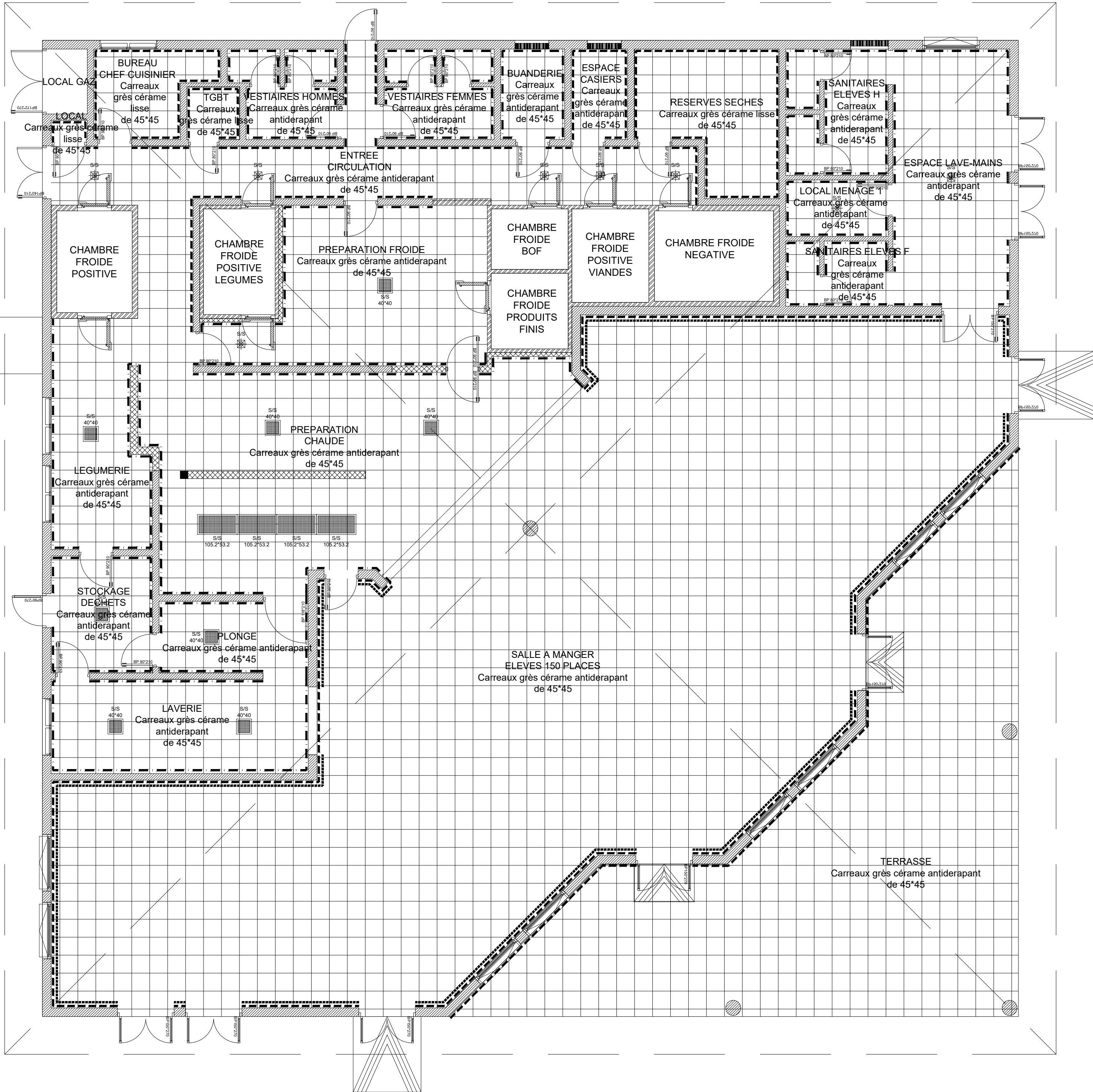
1. LES COTATIONS DOIVENT ETRE VERIFIEES IMPERATIVEMENT SUR PLACE AVANT TOUTE MISE EN OEUVRE REPERTORIANT TOUS LES RESEAUX ENTERRES A PROXIMITE, AVANT TOUTE MISE EN OEUVRE DE FOUILLES.

2. LES DIMENSIONS SONT COTEES FINIES ET DEVONT FAIRE L'OBJET DE CALCULS D'INGENIEUR POUR TOUT OUVRAGE STRUCTURELLE.

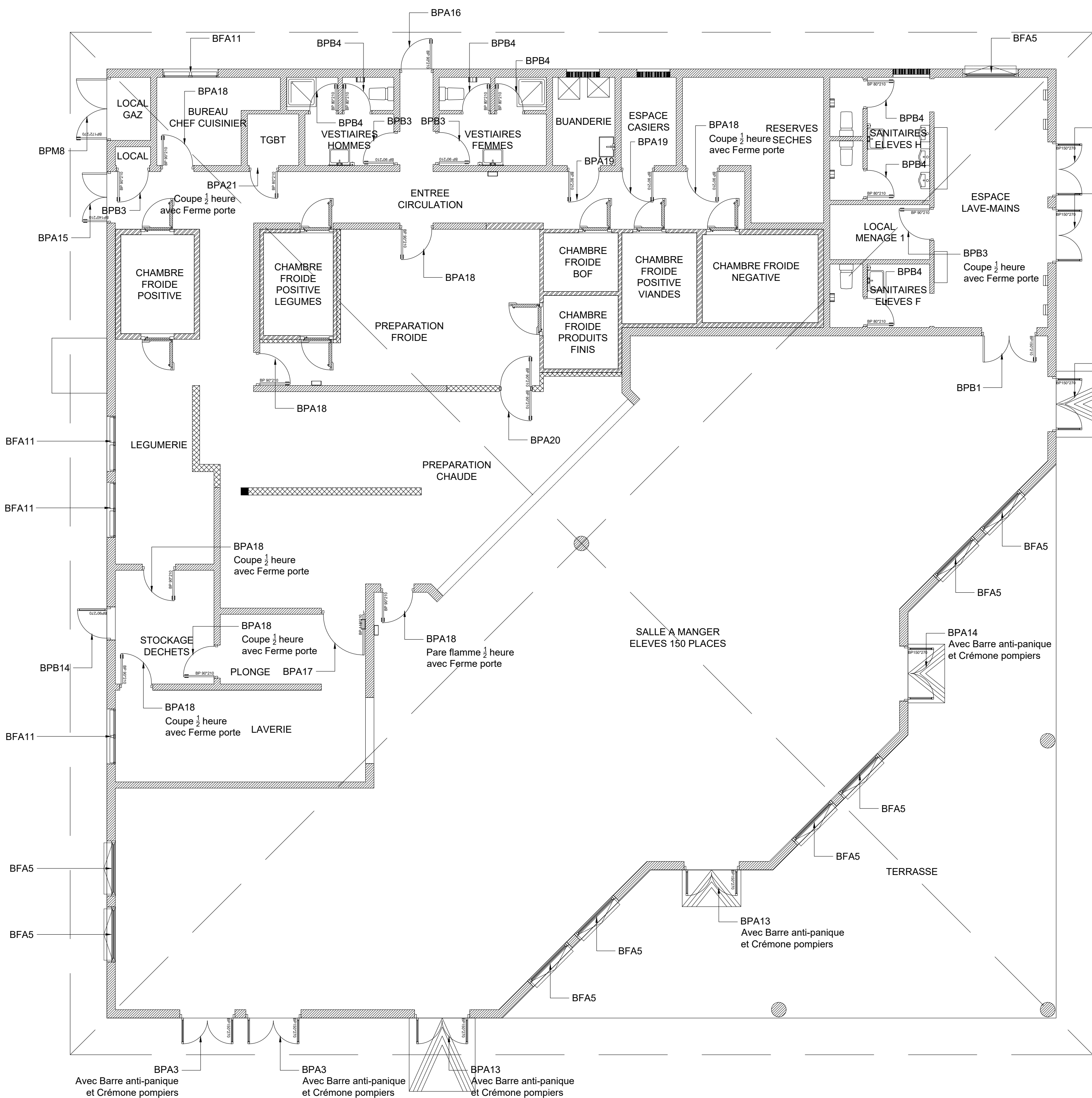
3. L'ENTREPRENEUR EST TENU DE VERIFIER LA COTATION DE L'ENSEMBLE DU PLAN AVANT LE DEMARRAGE DES PLANS TECHNIQUES ET DES TRAVAUX ET D'INFORMER L'ARCHITECTE D'EVENTUELLES EPREUVES OU OMISSIONS POUR MISE A JOUR.



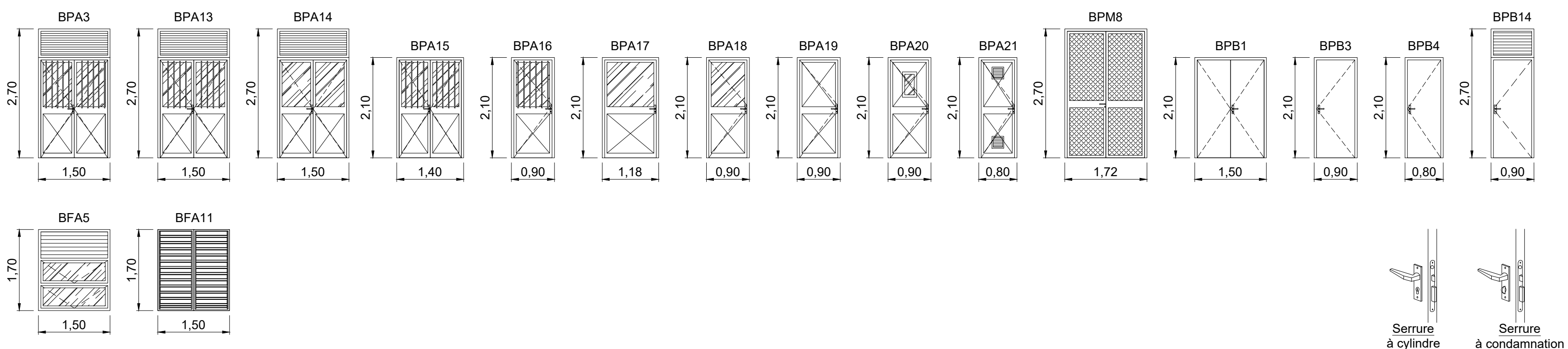
SCHEMA DE PRINCIPE DES FAUX PLAFONDS



SCHEMA DE PRINCIPE DES REVETEMENTS SOLS & MURS



SCHEMA DE PRINCIPE DES MENUISERIES



LEGENDE PORTES		
MENUISERIES BOIS		
REPERE	DESIGNATION	TYPE DE SERREUR
BPA 1	Bloc porte deux vantaux stratifiés toutes lames de 150x210	Serrure à cylindre
BPA 2	Bloc porte stratifié toutes lames de 80x210	Serrure à cylindre
BPA 3	Bloc porte avec imposte persienne stratifiée toutes lames de 80x210	Serrure à condamnation
BPA 4	Bloc porte avec imposte persienne stratifiée toutes lames de 80x210	Serrure à cylindre
MENUISERIES ALUMINIUM		
REPERE	DESIGNATION	TYPE DE SERREUR
BPA 5	Bloc porte semi vitrée barreaudé à deux vantaux avec imposte persienne de 150x210	Serrure à cylindre
BPA 6	Bloc porte semi vitrée barreaudé à deux vantaux avec imposte persienne de 150x210	Serrure à cylindre
BPA 7	Bloc porte semi vitrée barreaudé à deux vantaux avec imposte persienne de 150x210	Serrure à cylindre
BPA 8	Bloc porte semi vitrée barreaudé à deux vantaux avec imposte persienne de 150x210	Serrure à cylindre
BPA 9	Bloc porte semi vitrée barreaudé à deux vantaux avec imposte persienne de 150x210	Serrure à cylindre
BPA 10	Bloc porte pleine barreaudé à deux vantaux avec imposte persienne de 150x210	Serrure à cylindre
BPA 11	Bloc porte pleine barreaudé à deux vantaux avec imposte persienne de 150x210	Serrure à cylindre
BPA 12	Bloc porte pleine barreaudé à deux vantaux avec imposte persienne de 150x210	Serrure à cylindre
BPA 13	Bloc porte pleine barreaudé à deux vantaux avec imposte persienne de 150x210	Serrure à cylindre
BPA 14	Bloc porte pleine barreaudé à deux vantaux avec imposte persienne de 150x210	Serrure à cylindre
BPA 15	Bloc porte pleine barreaudé à deux vantaux avec imposte persienne de 150x210	Serrure à cylindre
BPA 16	Bloc porte pleine barreaudé à deux vantaux avec imposte persienne de 150x210	Serrure à cylindre
BPA 17	Bloc porte pleine barreaudé à deux vantaux avec imposte persienne de 150x210	Serrure à cylindre
BPA 18	Bloc porte pleine barreaudé à deux vantaux avec imposte persienne de 150x210	Serrure à cylindre
BPA 19	Bloc porte pleine barreaudé à deux vantaux avec imposte persienne de 150x210	Serrure à cylindre
BPA 20	Bloc porte pleine barreaudé à deux vantaux avec imposte persienne de 150x210	Serrure à cylindre
BPA 21	Bloc porte pleine barreaudé à deux vantaux avec imposte persienne de 150x210	Serrure à cylindre
BPA 22	Bloc porte pleine barreaudé à deux vantaux avec imposte persienne de 150x210	Serrure à cylindre
BPA 23	Bloc porte pleine barreaudé à deux vantaux avec imposte persienne de 150x210	Serrure à cylindre
BPA 24	Bloc porte pleine barreaudé à deux vantaux avec imposte persienne de 150x210	Serrure à cylindre
BPA 25	Bloc porte pleine barreaudé à deux vantaux avec imposte persienne de 150x210	Serrure à cylindre
BPA 26	Bloc porte pleine barreaudé à deux vantaux avec imposte persienne de 150x210	Serrure à cylindre
BPA 27	Bloc porte pleine barreaudé à deux vantaux avec imposte persienne de 150x210	Serrure à cylindre
BPA 28	Bloc porte pleine barreaudé à deux vantaux avec imposte persienne de 150x210	Serrure à cylindre
BPA 29	Bloc porte pleine barreaudé à deux vantaux avec imposte persienne de 150x210	Serrure à cylindre
BPA 30	Bloc porte pleine barreaudé à deux vantaux avec imposte persienne de 150x210	Serrure à cylindre
BPA 31	Bloc porte pleine barreaudé à deux vantaux avec imposte persienne de 150x210	Serrure à cylindre
BPA 32	Bloc porte pleine barreaudé à deux vantaux avec imposte persienne de 150x210	Serrure à cylindre
BPA 33	Bloc porte pleine barreaudé à deux vantaux avec imposte persienne de 150x210	Serrure à cylindre
BPA 34	Bloc porte pleine barreaudé à deux vantaux avec imposte persienne de 150x210	Serrure à cylindre
BPA 35	Bloc porte pleine barreaudé à deux vantaux avec imposte persienne de 150x210	Serrure à cylindre
BPA 36	Bloc porte pleine barreaudé à deux vantaux avec imposte persienne de 150x210	Serrure à cylindre
BPA 37	Bloc porte pleine barreaudé à deux vantaux avec imposte persienne de 150x210	Serrure à cylindre
BPA 38	Bloc porte pleine barreaudé à deux vantaux avec imposte persienne de 150x210	Serrure à cylindre
BPA 39	Bloc porte pleine barreaudé à deux vantaux avec imposte persienne de 150x210	Serrure à cylindre
BPA 40	Bloc porte pleine barreaudé à deux vantaux avec imposte persienne de 150x210	Serrure à cylindre
BPA 41	Bloc porte pleine barreaudé à deux vantaux avec imposte persienne de 150x210	Serrure à cylindre
BPA 42	Bloc porte pleine barreaudé à deux vantaux avec imposte persienne de 150x210	Serrure à cylindre
BPA 43	Bloc porte pleine barreaudé à deux vantaux avec imposte persienne de 150x210	Serrure à cylindre
BPA 44	Bloc porte pleine barreaudé à deux vantaux avec imposte persienne de 150x210	Serrure à cylindre
BPA 45	Bloc porte pleine barreaudé à deux vantaux avec imposte persienne de 150x210	Serrure à cylindre
BPA 46	Bloc porte pleine barreaudé à deux vantaux avec imposte persienne de 150x210	Serrure à cylindre
BPA 47	Bloc porte pleine barreaudé à deux vantaux avec imposte persienne de 150x210	Serrure à cylindre
BPA 48	Bloc porte pleine barreaudé à deux vantaux avec imposte persienne de 150x210	Serrure à cylindre
BPA 49	Bloc porte pleine barreaudé à deux vantaux avec imposte persienne de 150x210	Serrure à cylindre
BPA 50	Bloc porte pleine barreaudé à deux vantaux avec imposte persienne de 150x210	Serrure à cylindre
BPA 51	Bloc porte pleine barreaudé à deux vantaux avec imposte persienne de 150x210	Serrure à cylindre
BPA 52	Bloc porte pleine barreaudé à deux vantaux avec imposte persienne de 150x210	Serrure à cylindre
BPA 53	Bloc porte pleine barreaudé à deux vantaux avec imposte persienne de 150x210	Serrure à cylindre
BPA 54	Bloc porte pleine barreaudé à deux vantaux avec imposte persienne de 150x210	Serrure à cylindre
BPA 55	Bloc porte pleine barreaudé à deux vantaux avec imposte persienne de 150x210	Serrure à cylindre
BPA 56	Bloc porte pleine barreaudé à deux vantaux avec imposte persienne de 150x210	Serrure à cylindre
BPA 57	Bloc porte pleine barreaudé à deux vantaux avec imposte persienne de 150x210	Serrure à cylindre
BPA 58	Bloc porte pleine barreaudé à deux vantaux avec imposte persienne de 150x210	Serrure à cylindre
BPA 59	Bloc porte pleine barreaudé à deux vantaux avec imposte persienne de 150x210	Serrure à cylindre
BPA 60	Bloc porte pleine barreaudé à deux vantaux avec imposte persienne de 150x210	Serrure à cylindre
BPA 61	Bloc porte pleine barreaudé à deux vantaux avec imposte persienne de 150x210	Serrure à cylindre
BPA 62	Bloc porte pleine barreaudé à deux vantaux avec imposte persienne de 150x210	Serrure à cylindre
BPA 63	Bloc porte pleine barreaudé à deux vantaux avec imposte persienne de 150x210	Serrure à cylindre
BPA 64	Bloc porte pleine barreaudé à deux vantaux avec imposte persienne de 150x210	Serrure à cylindre
BPA 65	Bloc porte pleine barreaudé à deux vantaux avec imposte persienne de 150x210	Serrure à cylindre
BPA 66	Bloc porte pleine barreaudé à deux vantaux avec imposte persienne de 150x210	Serrure à cylindre
BPA 67	Bloc porte pleine barreaudé à deux vantaux avec imposte persienne de 150x210	Serrure à cylindre
BPA 68	Bloc porte pleine barreaudé à deux vantaux avec imposte persienne de 150x210	Serrure à cylindre
BPA 69	Bloc porte pleine barreaudé à deux vantaux avec imposte persienne de 150x210	Serrure à cylindre
BPA 70	Bloc porte pleine barreaudé à deux vantaux avec imposte persienne de 150x210	Serrure à cylindre
BPA 71	Bloc porte pleine barreaudé à deux vantaux avec imposte persienne de 150x210	Serrure à cylindre
BPA 72	Bloc porte pleine barreaudé à deux vantaux avec imposte persienne de 150x210	Serrure à cylindre
BPA 73	Bloc porte pleine barreaudé à deux vantaux avec imposte persienne de 150x210	Serrure à cylindre
BPA 74	Bloc porte pleine barreaudé à deux vantaux avec imposte persienne de 150x210	Serrure à cylindre
BPA 75	Bloc porte pleine barreaudé à deux vantaux avec imposte persienne de 150x210	Serrure à cylindre
BPA 76	Bloc porte pleine barreaudé à deux vantaux avec imposte persienne de 150x210	Serrure à cylindre
BPA 77	Bloc porte pleine barreaudé à deux vantaux avec imposte persienne de 150x210	Serrure à cylindre
BPA 78	Bloc porte pleine barreaudé à deux vantaux avec imposte persienne de 150x210	Serrure à cylindre
BPA 79	Bloc porte pleine barreaudé à deux vantaux avec imposte persienne de 150x210	Serrure à cylindre
BPA 80	Bloc porte pleine barreaudé à deux vantaux avec imposte persienne de 150x210	Serrure à cylindre
BPA 81	Bloc porte pleine barreaudé à deux vantaux avec imposte persienne de 150x210	Serrure à cylindre
BPA 82	Bloc porte pleine barreaudé à deux vantaux avec imposte persienne de 150x210	Serrure à cylindre
BPA 83	Bloc porte pleine barreaudé à deux vantaux avec imposte persienne de 150x210	Serrure à cylindre
BPA 84	Bloc porte pleine barreaudé à deux vantaux avec imposte persienne de 150x210	Serrure à cylindre
BPA 85	Bloc porte pleine barreaudé à deux vantaux avec imposte persienne de 150x210	Serrure à cylindre
BPA 86	Bloc porte pleine barreaudé à deux vantaux avec imposte persienne de 150x210	Serrure à cylindre
BPA 87	Bloc porte pleine barreaudé à deux vantaux avec imposte persienne de 150x210	Serrure à cylindre
BPA 88	Bloc porte pleine barreaudé à deux vantaux avec imposte persienne de 150x210	Serrure à cylindre
BPA 89	Bloc porte pleine barreaudé à deux vantaux avec imposte persienne de 150x210	Serrure à cylindre
BPA 90	Bloc porte pleine barreaudé à deux vantaux avec imposte persienne de 150x210	Serrure à cylindre
BPA 91	Bloc porte pleine barreaudé à deux vantaux avec imposte persienne de 150x210	Serrure à cylindre
BPA 92	Bloc porte pleine barreaudé à deux vantaux avec imposte persienne de 150x210	Serrure à cylindre
BPA 93	Bloc porte pleine barreaudé à deux vantaux avec imposte persienne de 150x210	Serrure à cylindre
BPA 94	Bloc porte pleine barreaudé à deux vantaux avec imposte persienne de 150x210	Serrure à cylindre
BPA 95	Bloc porte pleine barreaudé à deux vantaux avec imposte persienne de 150x210	Serrure à cylindre
BPA 96	Bloc porte pleine barreaudé à deux vantaux avec imposte persienne de 150x210	Serrure à cylindre
BPA 97	Bloc porte pleine barreaudé à deux vantaux avec imposte persienne de 150x210	Serrure à cylindre
BPA 98	Bloc porte pleine barreaudé à deux vantaux avec imposte persienne de 150x210	Serrure à cylindre
BPA 99	Bloc porte pleine barreaudé à deux vantaux avec imposte persienne de 150x210	Serrure à cylindre
BPA 100	Bloc porte pleine barreaudé à deux vantaux avec imposte persienne de 150x210	Serrure à cylindre

**M.A.W. ARCHITECTURE**  
Tribu de Thuahick B.P. 595 We - 98020 Liou  
2 rue Pierre Lecole - Parc de Normandie - 98000 Nouméa  
Tel : (+687)45 48 00 - Fax : (+687)45 48 00  
Tel : (+687)23 64 20 - Fax : (+687)23 64 20  
Email : secretariat.maw@mmw.nc

**ArchiFile**  
Structure - Concept  
13 rue de la République - 98000 Nouméa  
Tel : (+687)25 95 52 - Fax : (+687)25 95 02  
Email : direction.archi@archi.nc

**Sigma**  
Menuiserie  
1 Rue Isidore Le Gault - 98000 Nouméa  
Tel / Fax : (+687)27 12 82  
Email : vincent.galland@sigma.nc  
tel.leonard@sigma.nc

**GEOME**  
Menuiserie  
13 rue du 5 Mai - BP 1402 - 98 002 Magenta  
Tel : (+687)28 24 82  
Email : geome.magenta@gmail.com

**IngeNC**  
Menuiserie  
121 rue Jacques Kérou - 98 007 Nouméa  
Tel : (+687)24 87 16  
Email : cedric.barr@ingen.nc  
pauline.moussier@ingen.nc

**ELS-METAL SERVICES**  
Menuiserie  
228 Rue Georges Lague - 21 Normandie  
BP 2025 - 98014 Fort des Français  
Tel : (+687)44 95 57 - Fax : (+687)44 95 67  
Email : david.tremereuc@els.nc

**REHABILITATION ET EXTENSION  
DU LYCEE DETAT DE WALLIS & FUTUNA  
- ILES DE WALLIS & FUTUNA**

**D.C.E. PROJET**

**PLANKE ARCHI. N°J04 - TRANCHE OPTIONNELLE 04**

**DESSINS VISA**

SCHEMA DE PRINCIPE DES FAUX PLAFONDS

SCHEMA DE PRINCIPE DES REVETEMENTS SOLS & MURS

SCHEMA DE PRINCIPE DES MENUISERIES

**ECHELLE : 1/75°**

DATE : le 10 MARS 2025

MODIFICATIONS DATE